




Банк России


Приложение 1
к письму Северо-Западного
ГУ Банка России

4 764 443

ПРОСМОТРОВ



85 РЕГИОНОВ РОССИИ



ОХВАТ ШКОЛ

55,5%

ОНЛАЙН-УРОКИ ФИНАНСОВОЙ ГРАМОТНОСТИ ДЛЯ ШКОЛЬНИКОВ (DNI-FG.RU)

Годовой отчет за 2021 год

ЦЕЛИ ПРОЕКТА



МИНПРОСВЕЩЕНИЯ РОССИИ


- Повысить уровень финансовых знаний школьников для успешной сдачи выпускных экзаменов по смежным дисциплинам.
- Повысить уровень компетенций учителей в области финансовой грамотности.
- Помочь педагогу в организации учебного процесса.




БАНК РОССИИ

- Сделать онлайн-уроки финансовой грамотности систематическими, дополнительными занятиями школьной программы в образовательных организациях РФ.
- Обеспечить участие старшеклассников в онлайн-уроках финансовой грамотности на всей территории России.
- Внедрить курс «Основы финансовой грамотности» в школьную программу в каждом регионе.
- Продвигать иные инициативы Банка России в области финансовой грамотности.

ЗАДАЧИ ПРОЕКТА




Пробудить интерес учащихся к финансовым знаниям.



Заложить установки грамотного финансового поведения и закрепить базовые понятия.



Познакомить старшеклассников с актуальными финансовыми продуктами и услугами.




Предупредить о рисках на финансовом рынке.

ПРЕИМУЩЕСТВА ОНЛАЙН-УРОКОВ



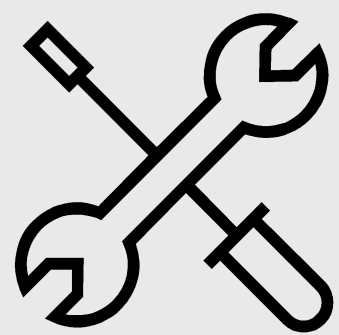
Доступность

Подключиться могут школьники на территории всей страны, от Калининграда до Петропавловска-Камчатского.




Интеграция

Темы соответствуют учебникам по финансовой грамотности (Банка России и Минфина России), что позволяет легко встроить уроки в школьную программу.



Стандарты

Информационные продукты разработаны по единым стандартам с учетом особенностей целевой аудитории.



«Живые» коммуникации

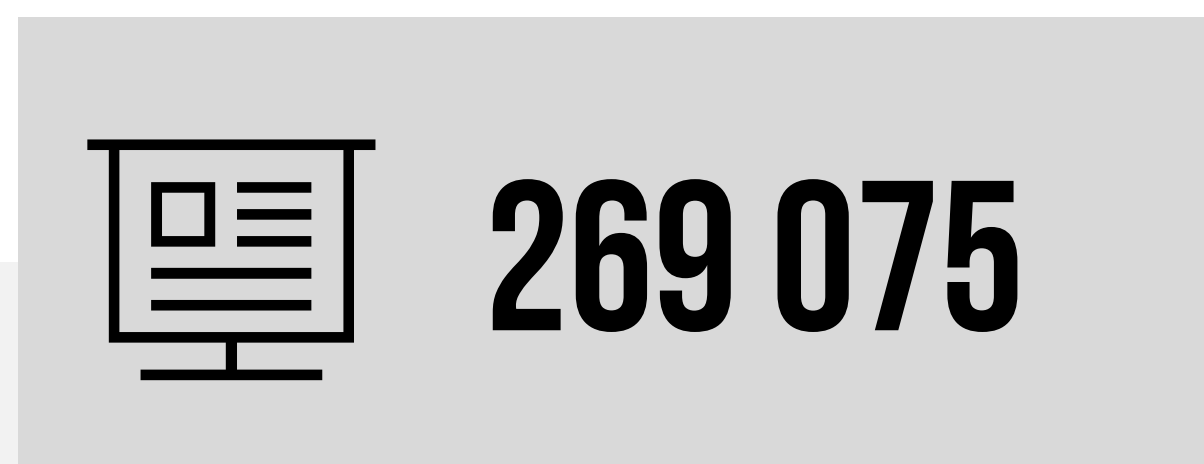
Возможность задать вопрос и получить ответ профессионала в прямом эфире.

ИТОГИ 2021 В ЦИФРАХ

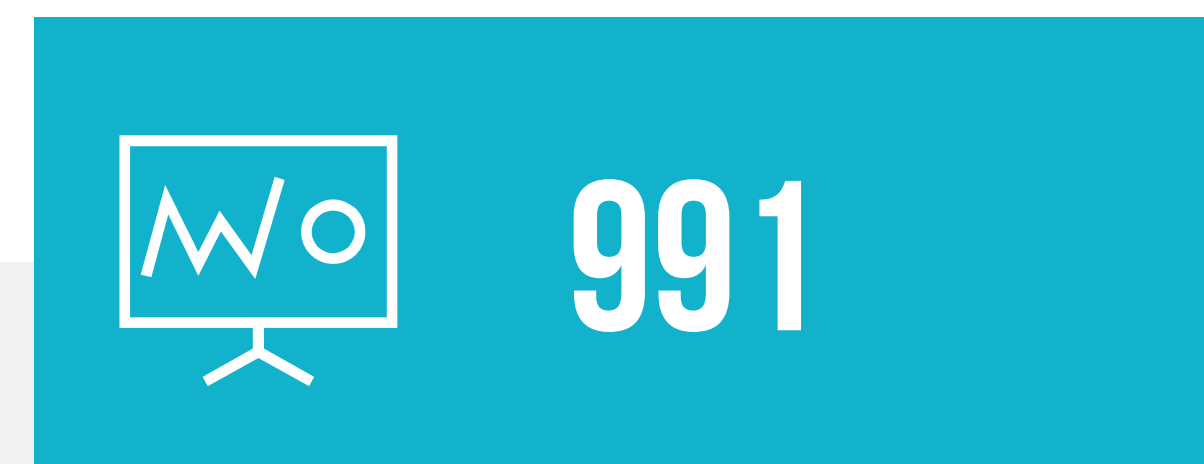
ПРОСМОТРЫ



УРОКИ



ЭФИРЫ



Динамика просмотров по сессиям



ОХВАТ ОБР. ОРГАНИЗАЦИЙ РФ ОНЛАЙН-УРОКАМИ ФГ

21 989



55.5%

ШКОЛ

1 918



63%

ПОО
ТЕХНИКУМОВ И КОЛЛЕДЖЕЙ

557



52%

УЧРЕЖДЕНИЙ ДЛЯ ДЕТЕЙ-
СИРОТ


344

ИНЫЕ ОРГАНИЗАЦИИ

ПРОСМОТРЫ ПО МОДУЛЯМ

Модуль	Эфиры	Просмотры
 Личные финансы	360	1 809 112
 Финансовые инструменты	348	1 555 991
 Как защититься от кибермошенничества	69	335 576
 Страхование	75	353 754
 Как начать свой бизнес	61	294 066
 Налоги и пенсия	45	233 339
 Уроки из цикла «Моя профессия»	33	182 605
ИТОГО	991	4 764 443

ОХВАТ ШКОЛ ПО ФЕДЕРАЛЬНЫМ ОКРУГАМ

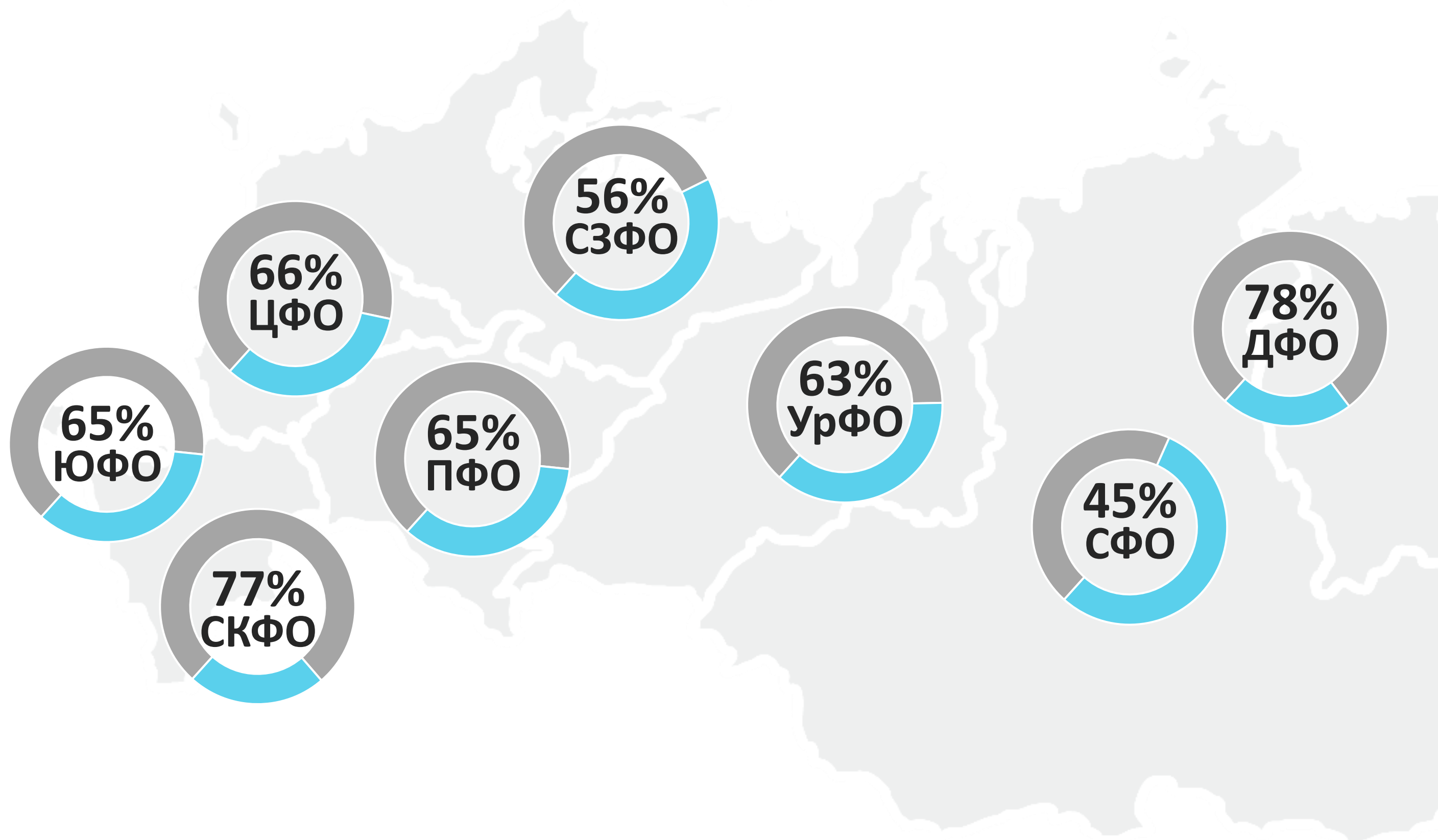


№	Регион	Кол-во школ	Просмотры
1	Республика Татарстан	1198	277628
2	Белгородская область	524	174815
3	Кабардино-Балкарская Респуб.	235	139531
4	Волгоградская область	716	122618
5	Республика Ингушетия	129	81645
6	Рязанская область	322	80675
7	Пензенская область	296	59637

№	Регион	Кол-во школ	Просмотры
8	Калужская область	318	58136
9	Курская область	535	54185
10	Калининградская область	154	46622
11	Республика Калмыкия	141	40270
12	Орловская область	324	39972
13	Мурманская область	146	33286
14	Севастополь	57	16255

*Полный список регионов в приложении

ОХВАТ ПОО (ТЕХНИКУМОВ) ПО ФЕДЕРАЛЬНЫМ ОКРУГАМ



Регионы с охватом ПОО 100%*

9

№	Регион	Кол-во ПОО	Просмотры
1	Республика Татарстан	88	29973
2	Белгородская область	33	26850
3	Пермский край	50	10285
4	Рязанская область	31	9558
5	Тюменская область	18	9018
6	Калужская область	32	8799
7	Курская область	23	6936
8	Волгоградская область	54	5691
9	Астраханская область	23	5305
10	Республика Саха (Якутия)	45	4358
11	Севастополь	9	3512
12	Кабардино-Балкарская Респ.	17	2807
13	Мурманская область	19	2736
14	Республика Ингушетия	6	2226
15	Камчатский край	11	1522
16	Сахалинская область	11	1423
17	Республика Адыгея	10	1042
18	Калининградская область	13	821
19	Республика Калмыкия	8	471

*Полный список регионов в приложении

ОХВАТ ОБР.ОРГАНИЗАЦИЙ ПО ГЛАВНЫМ УПРАВЛЕНИЯМ БАНКА РОССИИ

СЕВЕРО-ЗАПАДНОЕ
ГУ БАНКА РОССИИ

ГУ БАНКА РОССИИ
ПО ЦЕНТРАЛЬНОМУ
ФЕДЕРАЛЬНОМУ
ОКРУГУ

ЮЖНОЕ ГУ
БАНКА РОССИИ

ВОЛГО-ВЯТСКОЕ
ГУ БАНКА РОССИИ

УРАЛЬСКОЕ
ГУ БАНКА РОССИИ

СИБИРСКОЕ
ГУ БАНКА РОССИИ

ДАЛЬНЕВОСТОЧНОЕ
ГУ БАНКА РОССИИ



53%

52%

77%

69%

46%

35%

44%



56%

66%

68%

66%

61%

49%

79%



62%

51%

64%

57%

36%

44%

59%



ШКОЛЫ



ТЕХНИКУМЫ И КОЛЛЕДЖИ



УЧРЕЖДЕНИЯ ДЛЯ ДЕТЕЙ-СИРОТ

РЕГИОНЫ-ЛИДЕРЫ

*Полный список регионов в приложении

Топ пять регионов				
Южное ГУ Банка России	Волгоградская область	100	100	100
	Краснодарский край	97	33	100
	Кабардино-Балкарская Респ.	100	100	100
	Республика Калмыкия	100	100	100
	Республика Ингушетия	100	100	-
Волго-Вятское ГУ Банка России	Республика Татарстан	100	100	100
	Пензенская область	100	75	80
	Нижегородская область	94	53	30
	Кировская область	70	80	100
	Самарская область	67	79	57
ГУ по Центральному федеральному округу	Белгородская область	100	100	100
	Калужская область	100	100	100
	Курская область	100	100	100
	Рязанская область	100	100	30
	Орловская область	100	83	100

Топ пять регионов				
Северо-Западное ГУ Банка России	Калининградская область	100	100	100
	Мурманская область	100	100	66
	Вологодская область	74	61	100
	Псковская область	65	86	100
	Ленинградская область	66	68	12
Уральское ГУ Банка России	Оренбургская область	65	46	100
	Пермский край	64	100	100
	Республика Башкортостан	61	50	100
	Ханты-Мансийский АО	53	11	100
	Тюменская область	45	100	100
Сибирское ГУ Банка России	Республика Бурятия	93	87	20
	Омская область	76	100	100
	Республика Алтай	53	100	50
	Забайкальский край	51	70	87
	Республика Тыва	48	53	0
Дальневосточное ГУ Банка России	Чукотский АО	91	100	-
	Сахалинская область	82	100	33
	Республика Саха (Якутия)	28	100	100
	Камчатский край	46	100	20
	Хабаровский край	64	88	95

ПАРТНЕРЫ





Волонтер фин.
просвещения



Лекторы	Кол-во тем	Эфиры	Просмотры
91	12	689	3 223 450
6	5	83	490 571
11	3	24	181 321
6	2	32	131 921
4	1	23	76 840
1	1	8	59 726
3	3	16	40 891
1	1	6	39 596
1	1	10	33 211
1	1	11	23 529
1	1	5	16 744
1	1	3	16 209
1	1	3	14 490
128	33	913	4 348 499

ПАРТНЕРЫ – ГОСОСОРГАНЫ И ВУЗЫ

Партнер	Лекторы	Эфиры	Просмотры
 Пенсионный фонд Российской Федерации	5	28	138 137
 Федеральная налоговая Служба Российской Федерации	3	17	95 202
 НГУ им. Н.И. Лобачевского	1	15	73 919
 НГПУ им. Козьмы Минина	2	12	72 269
 НИУ «Высшая школа экономики»	1	6	36 417
	12	78	415 944

КАК ПРИНЯТЬ УЧАСТИЕ?

Для подключения к онлайн-урокам необходим доступ в Интернет, компьютер или ноут-бук, устройства для вывода изображения (проектор, интерактивная доска и т.п.) и звука (при групповом просмотре).

Статистика проекта формируется на основании данных из форм отчетов участников. Если онлайн-урок просмотрен не полностью, материал не будет усвоен в должном объеме. В этом случае форма отзыва не направляется, данные в статистику не попадают

