

## Как принять участие в олимпиаде Учи.ру по окружающему миру и экологии для учеников 1–6 классов

# Инструкция

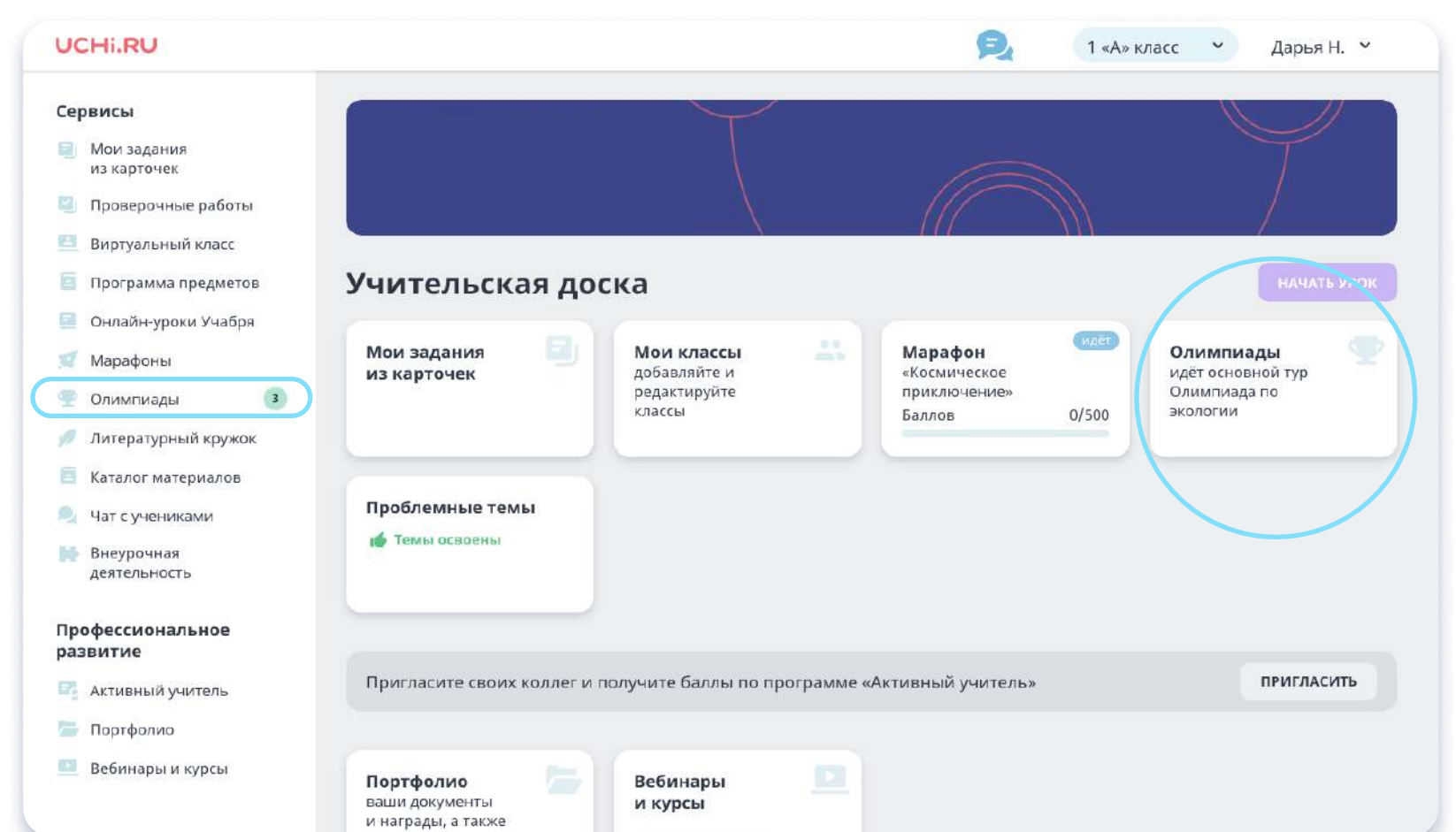
### — учителю

Для участия в олимпиаде вам и вашим ученикам нужны личные кабинеты на Учи.ру. Если они уже есть, дополнительно регистрироваться на олимпиаду не нужно.


Если личного кабинета на платформе еще нет, зарегистрируйтесь на сайте UCHi.RU, заполните информацию о себе.

#### Попасть в олимпиаду вы можете двумя способами:

**1** Войти в личный кабинет на Учи.ру, открыть раздел «Олимпиады» и выбрать в нем олимпиаду по окружающему миру и экологии



**2** Открыть ее по прямой ссылке: [esomir.uchi.ru](https://esomir.uchi.ru) и войти, используя логин и пароль от Учи.ру



**!** Справа внизу каждого раздела есть кнопка

[СКАЧАТЬ ПЛАКАТ](#)

Вы можете скачать плакат об олимпиаде, распечатать и повесить его в школе, чтобы как можно больше учеников узнали о соревновании.

UCHi.RU

## Как принять участие в олимпиаде Учи.ру по окружающему миру и экологии для учеников 1–6 классов

# Инструкция

### — ученику

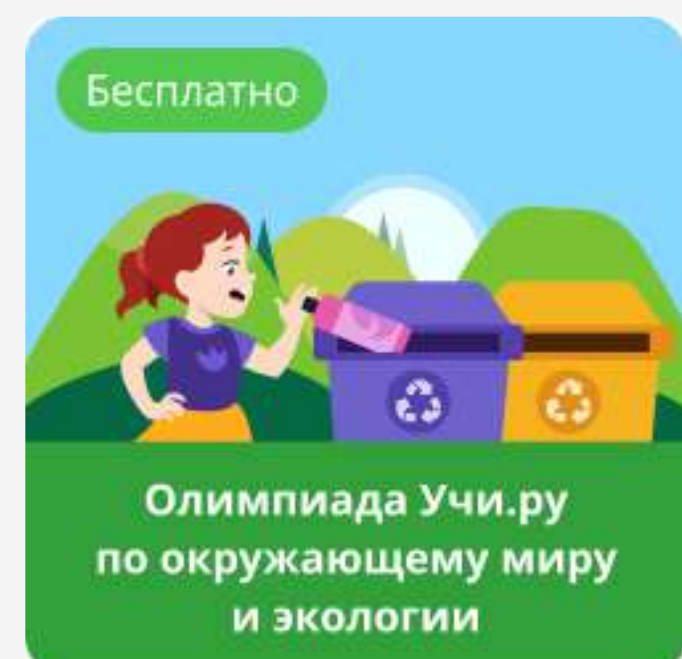
Чтобы участвовать в олимпиаде, ученику нужны логин и пароль от Учи.ру. Создать их могут учитель, родитель или сам ребенок. Для этого нужно открыть сайт UCHi.RU, нажать кнопку **Регистрация** или **Зарегистрироваться**.

Если у ученика уже есть логин и пароль от Учи.ру, дополнительно регистрироваться на олимпиаду не нужно — можно сразу переходить к заданиям.

#### Ученик может попасть в олимпиаду двумя способами:

**1** Открыть ее по прямой ссылке: [esomir.uchi.ru](https://esomir.uchi.ru) и войти, используя логин и пароль от Учи.ру

**2** Войти в личный кабинет на Учи.ру и нажать на значок олимпиады



Чтобы приступить к заданиям, нужно нажать кнопку **Начать олимпиаду**.

UCHi.RU